

# Instrucciones para la consulta de los informes de la Evaluación de Diagnóstico



## 1. Instrucción para la consulta y la descarga del informe para las familias de la Evaluación de Diagnóstico

A continuación se detallan los pasos a seguir para consultar el informe de la Evaluación de Diagnóstico realizada el curso 2023/2024 por sus hijos o hijas. Los informes para las familias estarán disponibles a partir del **8 de noviembre**.

Accede a EducamosCLM y en el panel de aplicaciones, haz clic en **“Evaluación de Diagnóstico”**.

**Panel de aplicaciones**

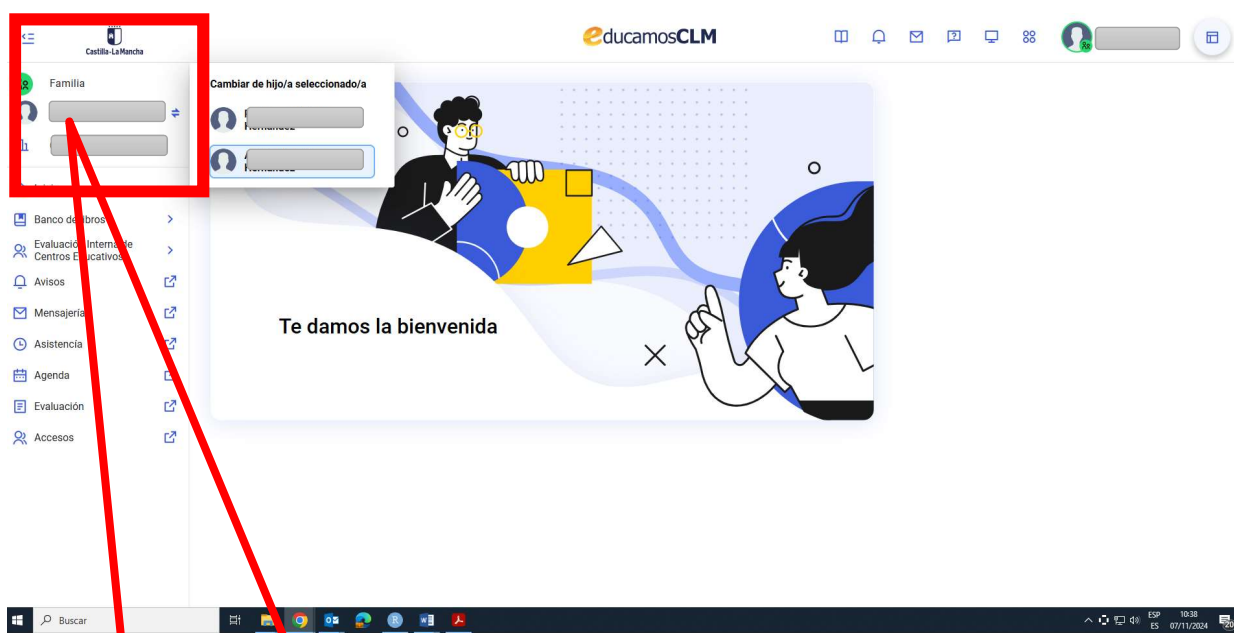
- Seguimiento Educativo**  
Seguimiento del alumnado y comunicación entre familias y docentes.  
[Acceder >](#)
- Secretaría Virtual**  
Presentación y seguimiento de los trámites de la gestión educativa para alumnado y familias.  
[Acceder >](#)
- Banco de libros**  
Sistema de préstamo de libros de texto  
[Acceder >](#)
- Evaluación Interna de Centros Educativos**  
Herramienta para elaborar la Evaluación Interna de tu Centro  
[Acceder >](#)
- Informe de Evaluación de Diagnóstico del Alumno**  
[Acceder >](#)

**Enlaces**  
Portal de Educación [↗](#)  
Centro Regional de Formación del Profesorado [↗](#)

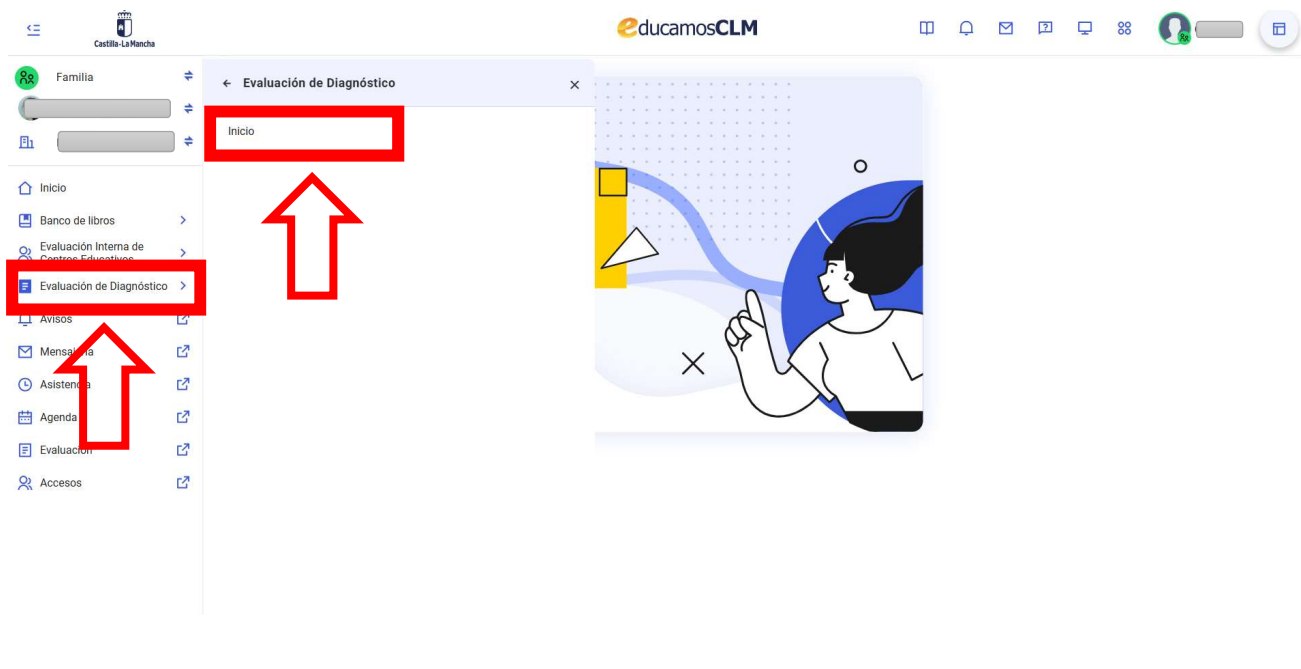
**Encuétranos**  
Consejería de Educación, Cultura y Deportes  
Bulevar Río Alberche, 45007, Toledo

**Síguenos en nuestras redes**  
Pt Tw Fb

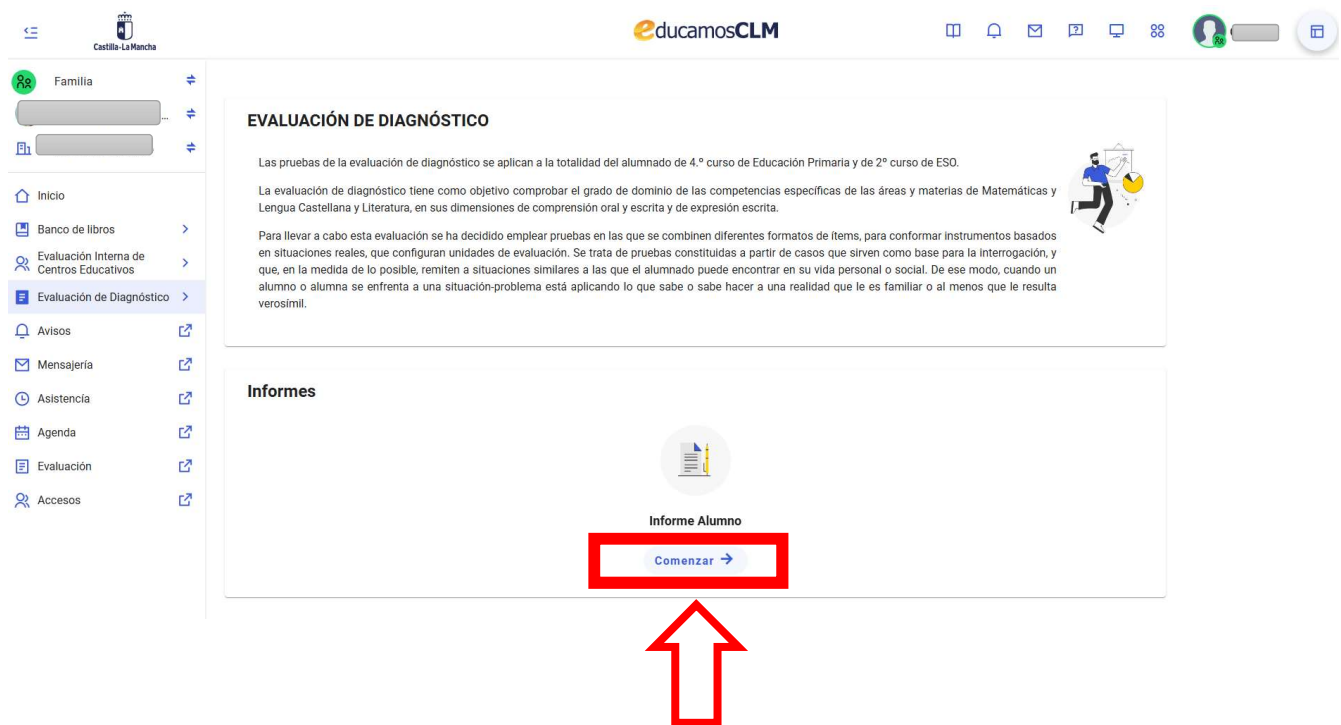
A continuación, accederás a un escritorio genérico. En el menú de la izquierda puedes cambiar la "Vista" (en caso de tener distintos perfiles), así como el centro y/o los estudiantes pinchando sobre el apartado correspondiente. Recuerda que los informes de la Evaluación de Diagnóstico **solo estarán disponibles para aquellos estudiantes que lo realicen el curso 2023/2024.**



Haz clic en el apartado “Evaluación de Diagnóstico” y pincha en “Inicio”.



A continuación haz clic en el botón “Comenzar”.



En ese momento se generará el informe del estudiante que realizó la prueba y que podrá consultarse en la página siguiente. La generación del informe tarda unos segundos.

The screenshot shows the 'educamosCLM' interface. On the left is a navigation menu with options like 'Familia', 'Inicio', 'Banco de libros', 'Evaluación Interna de Centros Educativos', 'Evaluación de Diagnóstico', 'Avisos', 'Mensajería', 'Asistencia', 'Agenda', 'Evaluación', and 'Accesos'. The main content area is titled 'Visualización del documento Informe De Alumno'. It includes a header with 'Curso: 2023/2024' and 'Nombre del centro:'. Below that, 'Prueba: Evaluación de Diagnóstico 2ºESO' and 'Alumno/a:'. The main section is '1. Competencia Lingüística', with a sub-section '1.1. Niveles para la Competencia Lingüística'. It states that the average for Castilla-La Mancha is 59.63%. A legend shows five levels: N1 (0% - 29.8%), N2 (29.81% - 46%), N3 (46.01% - 63.4%), N4 (63.41% - 72%), and N5 (72.01% - 100%). A sub-section '1.2. Nivel de competencia del alumno' explains that a bar chart shows the student's score and level compared to the regional average. The bar chart shows a score of 57.14% in the N4 level. On the right, there is a 'Índice' (Index) table and a 'Descargar informe en PDF' button.

Los informes pueden consultarse en la propia página web, desplazándose para abajo para poder así consultarlo en su totalidad. Asimismo, se pueden descargar en formato pdf, para ello, sólo hay que hacer clic en el botón “**Descargar informe en PDF**”

This screenshot is identical to the one above, but with a red rectangular box highlighting the 'Descargar informe en PDF' button in the top right corner. Additionally, a red arrow points from the button down to the 'Índice' table, which lists the sections of the report: '1. Competencia Lingüística' (with sub-sections 1.1 and 1.2) and '2. Competencia Matemática' (with sub-sections 2.1, 2.2, 2.3, and 2.4).